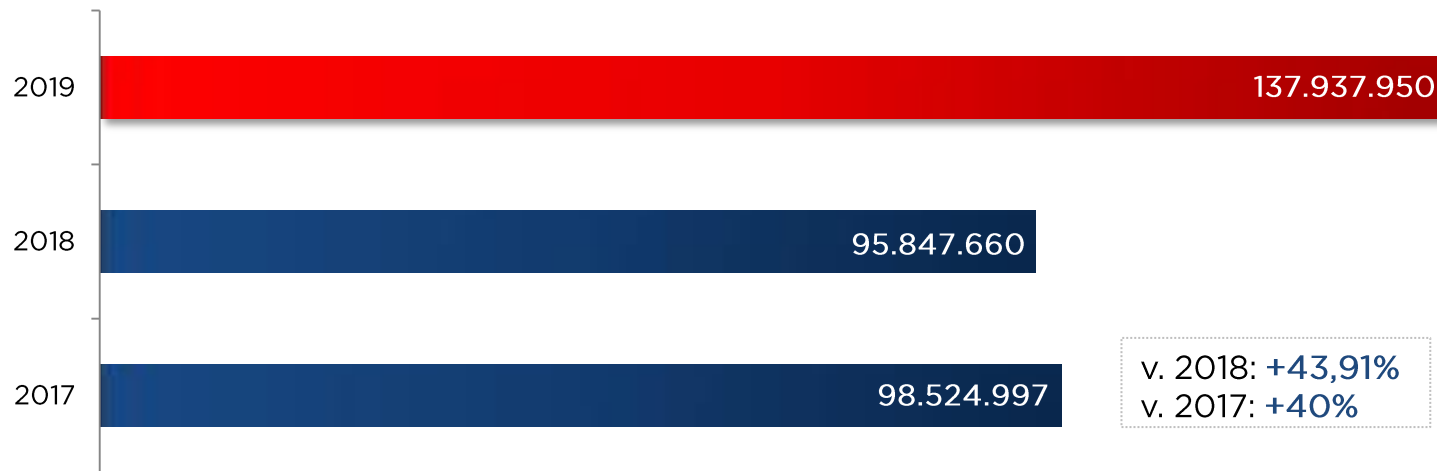
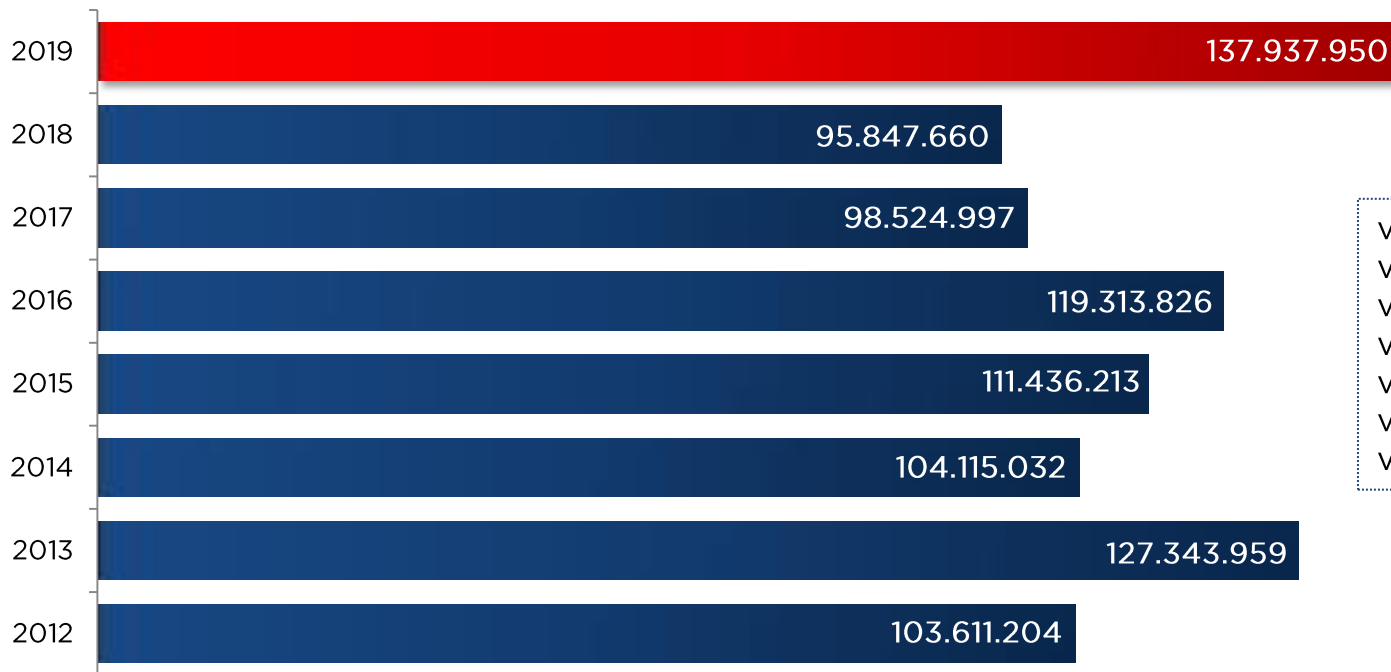


IL CONFRONTO 2017-2019: DAL 01/05 AL 29/08

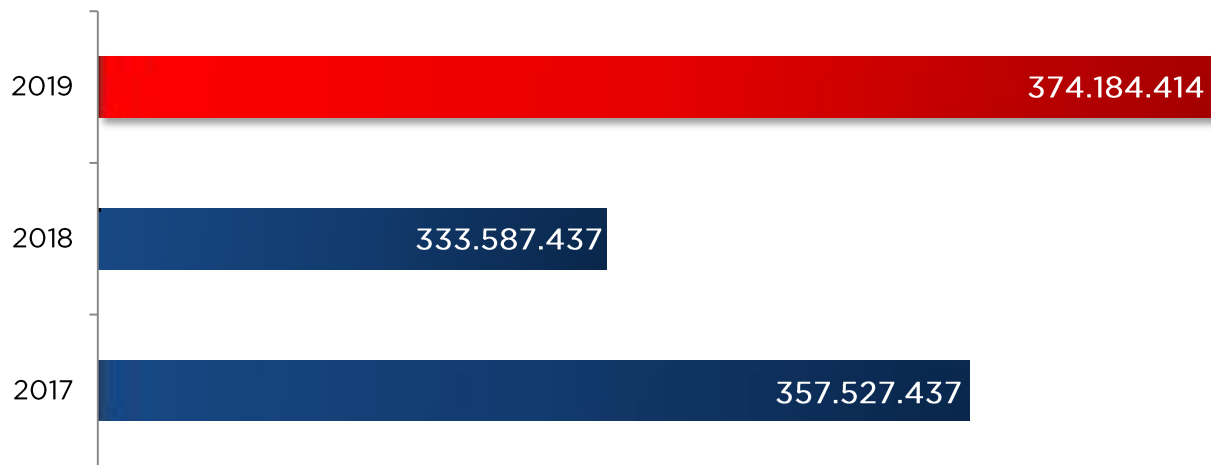


IL CONFRONTO 2012-2019: DAL 01/05 AL 29/08



v. 2018: +43,91%
v. 2017: +40%
v. 2016: +15,61%
v. 2015: +23,78%
v. 2014: +32,49%
v. 2013: +8,32%
v. 2012: +33,13%

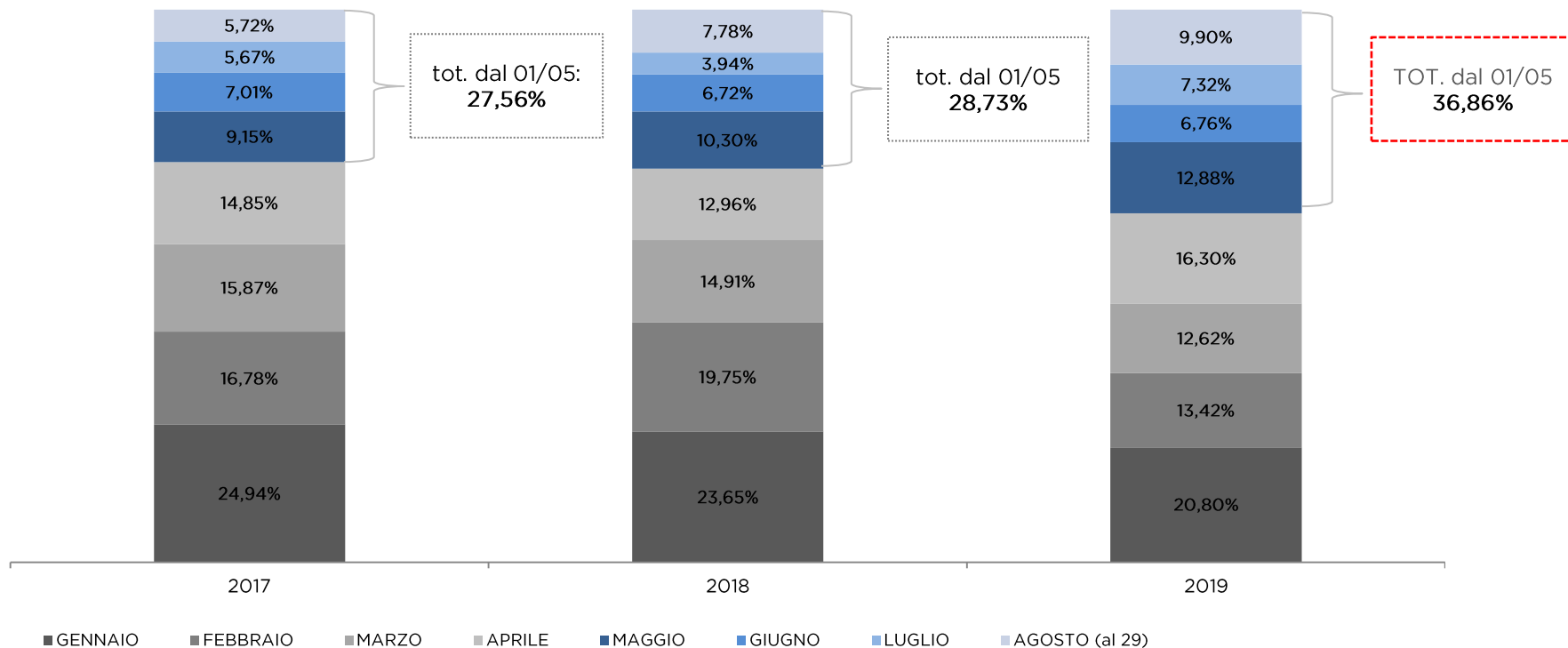
IL CONFRONTO 2017-2019: DAL 01/01 AL 29/08



v. 2018: +12,17%
v. 2017: +4,66%



2017-2019: % GBO MESE SU ANNO



Incassi in €. Fonte: Cinetel



L'IMPATTO DEI MESI ESTIVI SUL 2019 RISPETTO AL 2018 E AL 2017 (DAL 01/01)

MESE	ANNO	DIFF. % 19	DAL 01/01	DIFF. % 19
Gennaio	2019			
	2018	-1,35%		
	2017	-12,70%		
Febbraio	2019		al 28 febbraio	
	2018	-23,82%		-11,57%
	2017	-16,34%		-14,17%
Marzo	2019		al 31 marzo	
	2018	-5,06%		-9,91%
	2017	-16,79%		-14,89%
Aprile	2019		al 30 aprile	
	2018	41,15%		-0,63%
	2017	14,88%		-8,79%
Maggio	2019		al 31 maggio	
	2018	40,35%		4,54%
	2017	47,35%		-2,49%
Giugno	2019		al 30 giugno	
	2018	12,90%		5,18%
	2017	0,94%		-2,22%
Luglio	2019		al 31 luglio	
	2018	108,47%		9,59%
	2017	35,03%		0,02%
Agosto	2019		al 29 agosto	
	2018	42,71%		12,17%
	2017	81,01%		4,66%

Dal 1/01 al 30/04
(Diff. % 2019)

2018: **+4,54%**
2017: **-2,49%**

Dal 1/05 al 29/08
(Diff. % 2019)

2018: **+43,91%**
2017: **+40,00%**

Incassi in €. Fonte: Cinetel



ITALIA-SPAGNA: LA CRESCITA DEI MESI ESTIVI RISPETTO AL 2018 E AL 2017

ITALIA		
	Diff. % 19/18	Diff. % 19/17
	GBO	GBO
Agosto (al 25)	8,98%	38,21%
Luglio	108,47%	35,03%
Giugno	12,90%	0,94%
Maggio	40,35%	47,35%
TOT.	34,77%	31,11%

SPAGNA		
	Diff. % 19/18	Diff. % 19/17
	GBO	GBO
Agosto (al 25)	10,35%	39,50%
Luglio	38,55%	15,05%
Giugno	16,22%	25,23%
Maggio	1,88%	21,62%
TOT.	17,11%	24,37%



